

Добавление вопроса

Краткий алгоритм добавления вопроса:

- Нажмите на плюс
- Выберите тип вопроса
- Добавьте вес вопросу (при необходимости)
- Выберите блок вопроса (при необходимости)
- Введите вопрос. Добавьте картинки к вопросу (при необходимости)
- Добавьте вопрос в тест
- К вопросу добавьте варианты ответов или выберите проверяющих (в открытом вопросе)
- Выберите корректные варианты (для всех типов кроме открытого)
- Для добавления вопроса нажмите на плюсики

ДОБАВИТЬ +

Выберите тип вопроса

Тип вопроса

Выбор

В тестах можно задать пять типов вопросов:

- **Выбор** - тестируемый должен выбрать один или несколько верных ответов;
- **Последовательность** - тестируемый должен восстановить корректную последовательность;
- **Соответствие** - тестируемый должен осуществить корректное сопоставление вариантов ответов;
- **Открытый** - тестируемый вводит в свободной форме ответ, а проверяющий отмечает, корректный или нет получен ответ;
- **Подстановка** - вопрос содержит пропущенные слова, цифры или символы, тестируемый должен ввести корректные данные.

3. Добавление весов вопросам. При необходимости, добавьте вес вопросу

Вес

0 ?

ЭТО ВАЖНО! Веса в вопросах:

- Сумма весов должна быть строго 100%;
- При добавлении весов тестируемому должны выводиться все вопросы из теста;
- Нельзя вводить дробные веса, только целые числа;
- Введение весов является **не обязательным**;
- Если вопросы имеют одинаковый вес, то вводить одинаковые веса не нужно. Просто не вводите веса.

4. Введите вопрос в поле

В данном поле введите вопрос

Файл Редактировать Вид Вставить Формат Инструменты Таблица Справка

↶ ↷

Абзац ▾

B *I*

≡



≡


≡


≡

≡

≡

A ▾  ▾



р

Revision #1

Created 29 October 2024 12:50:02 by Maria

Updated 8 November 2024 16:22:18 by Maria