

Учебные группы

- [Учебные группы](#)
- [Создание группы с нуля](#)
- [Создание группы из существующей в Битриксе](#)
- [Закрытые курсы/тесты, потоки обучающихся, внешние пользователи](#)
- [Межмодульная работа](#)

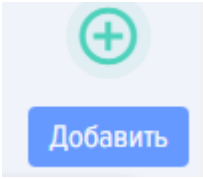
Учебные группы

??????? ????? ? ?????????? ?????????? ?????????????? ? ???????? ? ??????? 24.

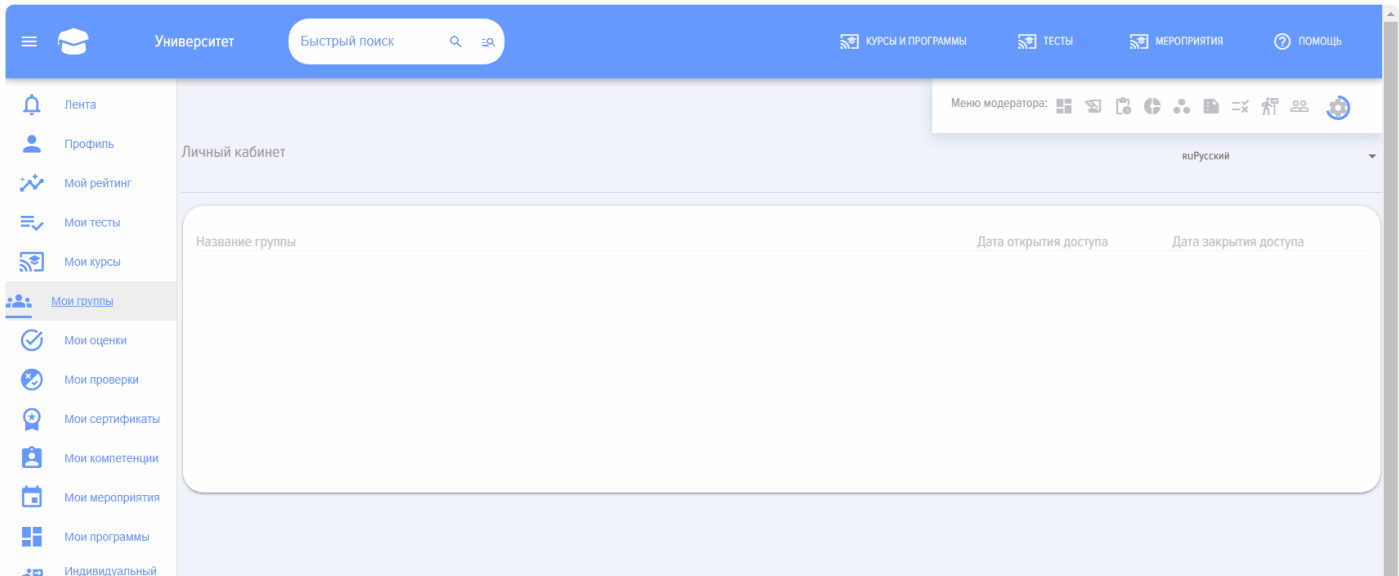
??????? ????? - ??? ????? ?????? ?????????? ?????????? ? ??????????? ???????? ????????. ???????????
?????????????? ????????????? ?????? ??????????? ? ??????????

- ?????????????? (????????????????) ??????? ?????????????;
- ????????????? ??????? ? ???????/?????? ??????? ???????????????;
- ????????????? ??????? ? ???????/??????;
- ????????????? ?????????????? ???????.

Создание группы с нуля



?) ??? ??????? ?????? ????????? ? ?????? ? ??????? ???????



?) ?????????? ?????????: ????????? ???????; ????????? ???????; ??? ? ?????????????????? ?????????; ??? ?????????? ?????????; ?????????? ???????; ??????/?????, ?????? ????????????? ? ??????.

??? ??????. ? ?????????????? ??? ? ? ???????????, ?????????? ?????? ? ??????????? ?????? ?????????????????? ????????? ????????? 24, ??????????? ? ? ????????? ????????????? ? ?????? (? ?????????????):

- ?????????? ? ?????? (?????). ?????????? ? ?????? ?????????????????? ? ?????? ??????????????????. ?????????????? ?????????????????? ??????????????????, ??? ???????????????.
- ?????????????? ? ??????. ?????????????? ??????????????, ?? ??????? ??? ?????????????????? ?????????? ?????????24. ? ??? ?????? ?????? ?????????????? ?????????????? ?????????????? ? ?????? ? ?????? ?????????? ?????????????? ?????????????? ?????? ?????????? ? ??????.

Создание группы из существующей в Битриксе

??? ?????? ?????????????? ?????? ?? ?????????? ?????????? ?????????? ?????????? ??????????, ?????????? ?????????? ?? ?????????? ? ?????????? ?????????? ??????????.

Выбрать группу

Выберите группу

Выберите группу

ДОБАВИТЬ

ЗАКРЫТЬ

????? ?????????????? ?????????????????? ?????????, ? ?????? ??? ?????????? ? ?????????????? ?????????? ?????????? ?????????????????? ?????????? ?? ?????????? ? ?????????????? ? ?????????????????? ??????????????????????????. ?????????? ?????????? ?????????? ?????????? ?????????? ?????????????????????????? ?????????? ?????????? ?? ??????????????.

Имя группы*

Введите имя новой группы

Мой группа 3


ВЫБРАТЬ

Описание группы

Введите описание

Описание группы 3

????????? ?????????????????? ?????????? ?????????? ?????????, ?????????? ??? ? ?????????? ? ??????????????.



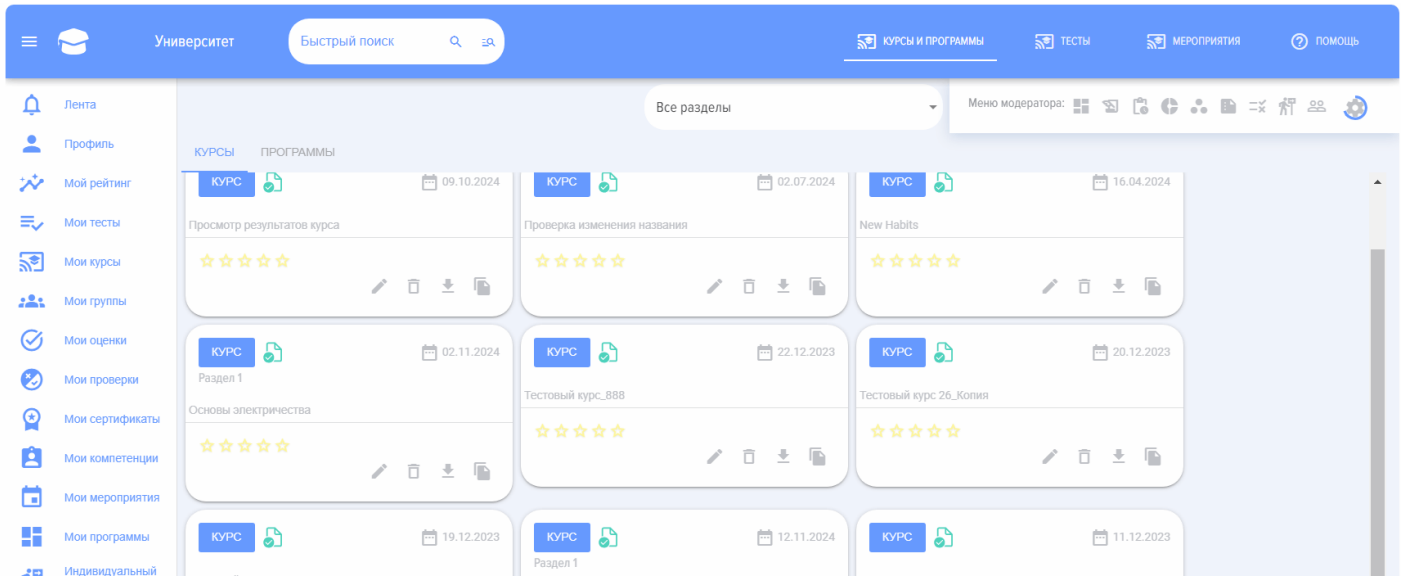
? ???? ????????????, ??????? ????????? ? ??????, ?????? ????????? ? ?????? ????????? ? ??????? ??? ?????? ????????? ?? ??????? ????????????? ??????????? ?????????/?????.

Закрытые курсы/тесты, потоки обучающихся, внешние пользователи

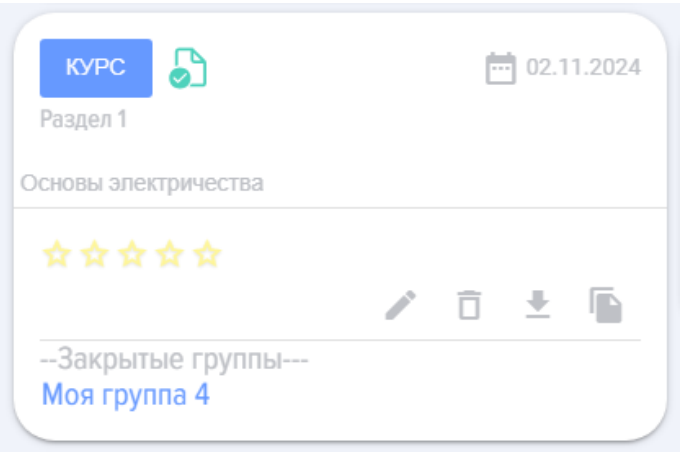
????????! ?????/????, ?????? ?????????? ? ?????, ?????????? ?????????? ? ?? ?????????????? ?
????? ?????????? ??????/?????. ???????? ? ??? ??????????? ?????? ?? ???????? ?????????? ?? ???????
??????.

???? ???? ?/??? ???? ?????????? ? ???????? ??????, ?? ?? ?????????????????? ?????????????? ??? ???????? ????
?????????????, ?????? ???, ???????? ??????????? ? ?????? ??????.

????? ???????, ?? ?????? ??????????????? ?????????????? ??????????????? ??????/??????, ????? ??? ??????????????????
??? ??????????????? ??????????? ?????? ???????????????.



????????? ??????????? ?????? ?????????? ??????????? ??????????:



? ?????? ?????? ????? ?????? ?????????? ?????? ??????????????. ????? ? ?????? ?????? ?????????? ??????????, ?????/????, ?? ?????? ?????/???? ?????????? ?????????? ?????? ????????????? ? ?????? ???????????.

????? ?????????? ?????? ?????? ?????? ?????????? ?????????????? ?????????? ?????????? ???????????????, ?????? ?? ?? ?????????? ?????/?????. ?? ?????? ?????????? ?????? ?????????? ?????????? ???????????????.

???? ????? ? ????????? ? ? ????? ? ?????. ?? ?? ?????????????? ?????? ? ????? ???? ????????????? ? ?????????????????.

????/????, ????????????? ? ?????? ? ?????????? ? ?????? ?????? ?????? ?????? ?????? ??????.

Межмодульная работа

Вопрос: Каким образом можно настроить интеграцию между модулями «Управление персоналом» и «Управление документацией»?
Ответ: Для настройки интеграции необходимо выполнить следующие шаги:

- Проверить наличие необходимых прав у пользователя, выполняющего настройку.
- Проверить наличие необходимых модулей и их версий.
- Проверить наличие необходимых данных для интеграции.

Дополнительная информация: <https://helpdesk.bitrix24.ru/section/45923/>