




Mi tarifa. Disco


Esta sección está disponible en todos los países.


El plan tarifario actual se indica arriba.


 LICENCIAS

 **DISCO**


 TEMA

 SUBCUENTAS

 SOPORTE

 DATOS

Instrucciones de pago. Después del plan tarifario actual hay instrucciones para el pago.

 Instrucciones para adquirir una suscripción de expansión de disco

Seleccione el plan, haga clic en Revolut Pay.
Abra el código QR para el pago, haga clic en Guest checkout o abra la pestaña Phone number.
Pague la suscripción. El plan tarifario se activará automáticamente.
Si tiene dificultades para pagar o este método de pago no le conviene, escribanos a info@brusnika-solutions.com, encontraremos una solución.

Dado que los métodos de pago cambian periódicamente, las instrucciones pueden diferir, pero el enfoque general siempre es el siguiente:

1. Seleccione su país
2. Especifique la fecha de activación de la tarifa.
3. Pagar.
4. Una vez recibido el pago, la tarifa se activa automáticamente en la fecha seleccionada. Si no se selecciona la fecha, la tarifa se activa en la fecha en que se reciben los fondos en la cuenta.

Un mes antes de que expire la licencia, luego 10 días y 5, 4, 3, 2, 1 días antes, el sistema enviará notificaciones sobre el vencimiento de la licencia.

Revision #1

Created 24 March 2025 07:41:57 by Maria

Updated 12 April 2025 16:48:39 by Maria