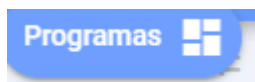
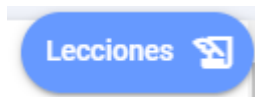


Menú del moderador de la aplicación

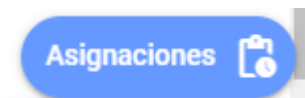
El menú del moderador está disponible solo para el moderador de la aplicación y los administradores de su portal Bitrix24. El menú del moderador de la aplicación contiene los siguientes elementos:



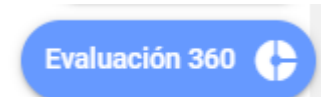
- Programas. Esta sección está destinada a la creación y seguimiento de la implementación de programas educativos. Para más detalles, consulte la sección Programas.



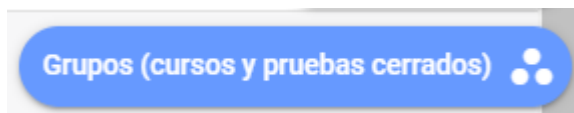
- Lecciones. Sección para crear lecciones. Para más detalles, consulte la sección Lecciones.



- Equipo. En esta sección se crean tareas para entrenamiento y pruebas. Para más detalles consulte la sección Citas.

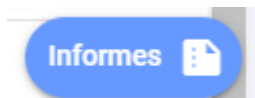


- Evaluación 360. A través de este elemento podrás organizar la evaluación. Para más detalles, consulte la sección “Evaluación 180/360”.



grupos que ofrecen cursos cerrados y exámenes. Este elemento se puede utilizar para crear grupos. Al agregar empleados, pruebas y cursos a grupos, puede cerrar las pruebas y cursos agregados de todos los empleados excepto aquellos agregados al grupo. Es decir, crear cursos abiertos o cerrados, pruebas.

Para más detalles, consulte la sección Grupos.



- Informes sobre empleados, exámenes, cursos. Para obtener más detalles, consulte la sección Informes.

Gestión de competencias 

- Gestión de competencias. Se definen competencias, escalas y perfiles. Para más detalles, consulte la sección Gestión de Competencias.

Plan de desarrollo individual 

- Plan de desarrollo individual. Establecer planes de desarrollo individuales. Para más detalles consulte la sección Plan de Desarrollo Individual.

Subcuentas 

- Subcuentas. Configuración de subcuentas. Para más detalles consulte la sección Subcuentas.

 **Configuración de la aplicación**

- Configuración de la aplicación. Para obtener más detalles, consulte la sección Configuración de la aplicación.

Revision #1

Created 7 March 2025 11:56:22 by Maria

Updated 19 March 2025 15:44:40 by Maria