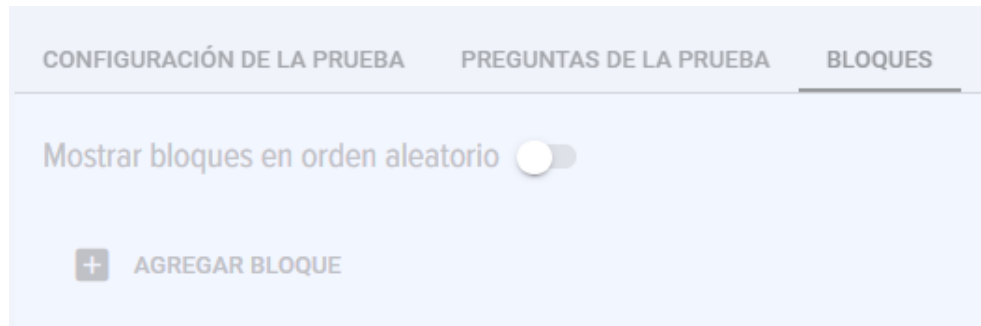


Bloques

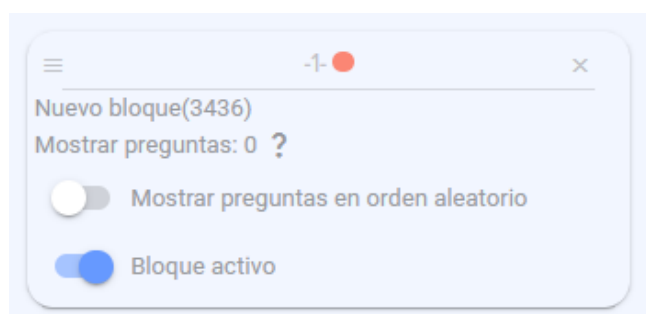
La pestaña Bloques se ve así:



La pestaña de bloques está diseñada para crear bloques temáticos dentro de la prueba. Esto le permite crear una base común de preguntas de prueba, pero personalizar las pruebas dependiendo del público objetivo. Por ejemplo, un determinado grupo de empleados está interesado en un tema. De este modo, la prueba se puede configurar de tal forma que los empleados sean evaluados únicamente en un bloque temático específico. Es posible que no se muestren preguntas de otros bloques temáticos.

Bloques de salida en orden aleatorio. De forma predeterminada, no está activo y los bloques se muestran en el orden en que se crearon. Si se activa, los bloques activos se mostrarán en orden aleatorio.

Para crear un bloque, haga clic en el símbolo más Agregar bloque. Se creará un nuevo bloque temático.

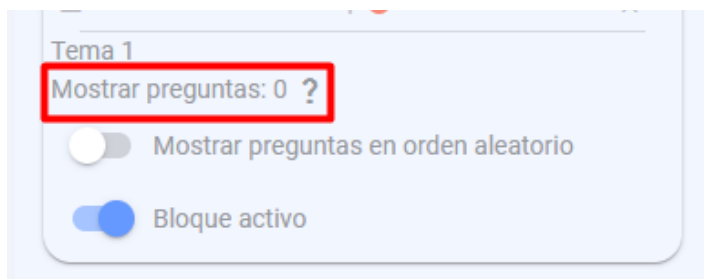


El bloque contiene los siguientes elementos:

- cruz para quitar el bloque

- nombre del bloque. Por defecto, el nombre del

sistema. Puedes dejarlo o cambiarle el nombre. Para ello, haga clic en el nombre, introduzca un nuevo nombre y guarde.



- cuántas preguntas se deben mostrar al

examinado desde el bloque. El valor predeterminado es 0: se muestran todas las preguntas del bloque. Si ingresa cualquier número, se mostrará el número correspondiente de preguntas. El número de preguntas mostradas debe ser siempre menor o igual al número total de preguntas del bloque.

Mostrar las preguntas en orden aleatorio. No activo por defecto. Esto significa que las preguntas se mostrarán en el orden en el que se ingresan. Cuando se activa, las preguntas se mostrarán en orden aleatorio.

¡IMPORTANTE!. La configuración de bloques tiene prioridad sobre la configuración de toda la prueba. Es decir, si la prueba tiene una configuración para no mostrar las preguntas en orden aleatorio, sino para mostrarlas en un bloque, entonces las preguntas en ese bloque se mostrarán en orden aleatorio.

Bloque activo. Activo por defecto. Cuando se desactiva, el bloque estará inactivo y las preguntas del bloque no se mostrarán al examinado.

Una vez creados los bloques, al crear preguntas deberás vincularlas a los bloques.

Revision #1

Created 16 March 2025 17:34:11 by Maria

Updated 19 March 2025 15:44:40 by Maria