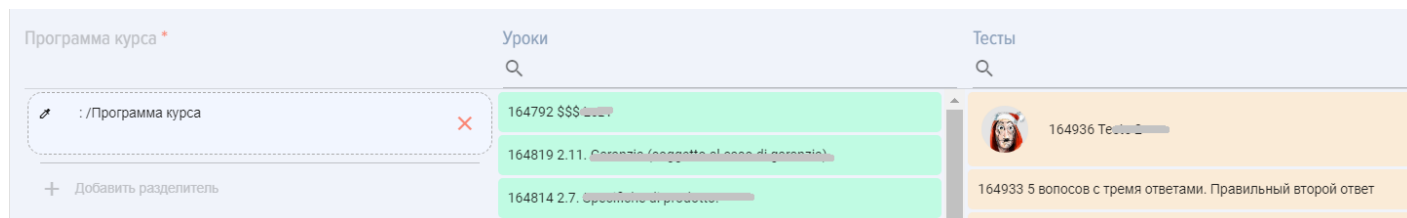


Линейное представление курса



- конструктор курса. Соберите курс перетаскиванием уроков и тестов.

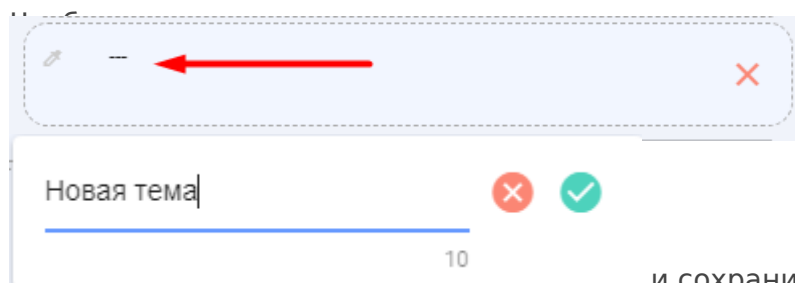
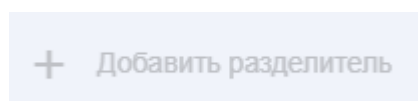
Как собрать курс:

- Найдите нужный урок, тест. Воспользуйтесь поиском в соответствующих столбах (в уроках или тестах).
- Наведите на урок/тест курсор мышки. Нажмите левую кнопку мышки.
- Перетащите в зону (столбец) «Программа курса» и отпустите. Убедитесь, что урок/тест оказался в столбце «Программа курса».
- Таким образом перетаскивайте нужное количество уроков, тестов и расставляйте их в необходимом порядке.

Для изменения цвета карточки модуля нажмите на элемент



Для добавления разделителя между модулями (например, тематические блоки) нажмите на элемент



введите новое название

и сохраните.

Вернуться

Курс.

Название курса *

Введите название

Картинка

Выбрать
0 из 0 00%

Раздел каталога

Все разделы

Тематика

Тематика

Для использования слова в качестве тега поставьте перед ним знак #

Цель *

Цель

Длительность *

10

часы

уроки, заполняется автоматически

Программа *

Опишите программу курса

Профиль

Мой рейтинг

Мои тесты

Мои курсы

Мои оценки

Мои проверки

Мои сертификаты

Мои компетенции

Мои мероприятия

Мои программы

Индивидуальный план развития

Revision #1

Created 5 May 2025 06:45:09 by Admin

Updated 5 May 2025 06:45:09 by Admin