

Субаккаунты

Введение

1. Модуль с субаккаунтами позволяет организовать доступ неограниченного количества пользователей в Бруснику.ЛМС под одной учётной записью вашей CRM- или ERP-системы. Данные в приложении соответственно будут персонализированы по субаккаунтам.

Модуль будет полезен в следующих сценариях:

- Когда в организации имеются представительства, магазины, в которых одна учётная запись CRM- или ERP-системы на все подразделение.
- Когда у организации имеются внешние дистрибьюторы, партнёры, которых необходимо обучать.
- Любые другие случаи, когда на некоторое количество людей используется одна учётная запись CRM- или ERP-системы, при этом хотелось бы иметь персонализированные данные по обучению, тестированию.

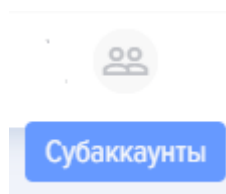
Субаккаунтами могут выступать как внешние пользователи, так и сотрудники организации.

2. Модуль субаккаунтов платный. Для его использования требуется приобретение подписки в разделе Мой тариф-Субаккаунты.

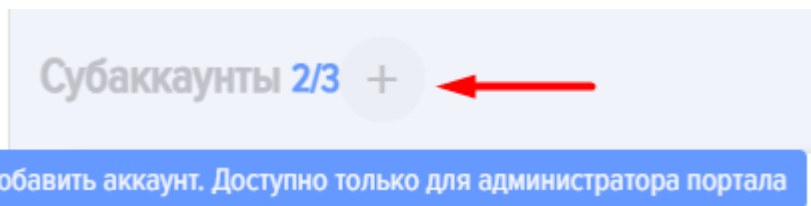
Добавление субаккаунтов

1. Аккаунт:

- Это основной аккаунт, к которому будут привязаны субаккаунты ЛМС.
- Аккаунт не может быть модератором ЛМС.



2. Открыть модуль субаккаунты

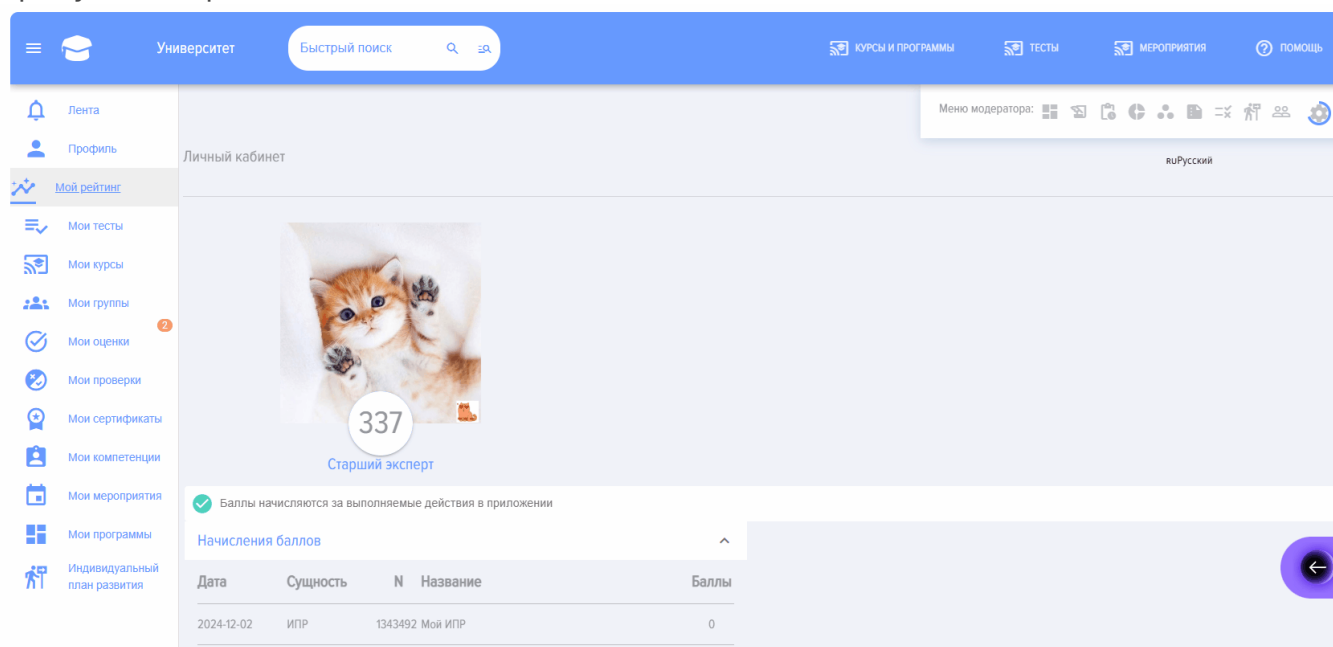


Нажать на плюс

Выбрать способ регистрации суббакаунтами в приложении

☐ Самостоятельная регистрация

- Самостоятельно. В этом случае администратор портала должен ввести только логины и сообщить эти логины субаккаунтам. При входе субаккаунты введут свой логин, затем приложение предложит заполнить данные (ФИО и должность) и придумать пароль.



- Администратором. В этом случае администратор вводит логин и заполняет все данные (ФИО и должность), передаёт субаккаунтам логины. При входе субаккаунту будет предложено создать пароль. Остальные данные (ФИО и должность) уже будут заполнены Администратором.