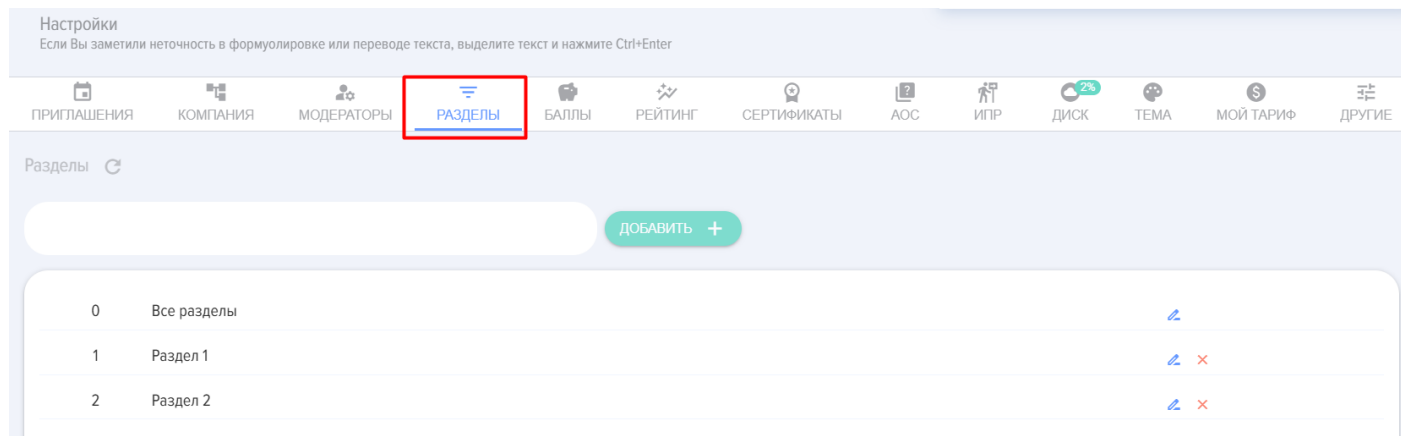


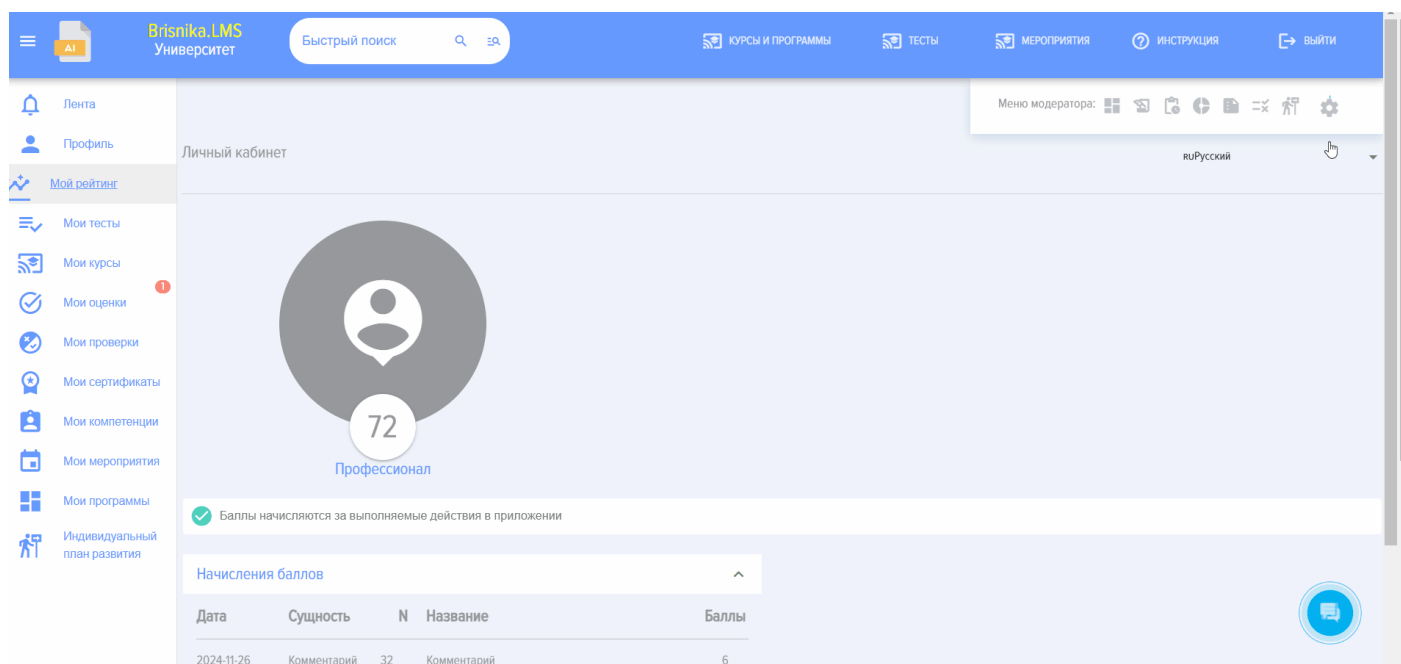
# Разделы

Разделы реализованы для удобства поиска, отображения, работы с курсами, тестами.



Чтобы добавить раздел, нужно ввести название в окно ввода и нажать “Добавить +”.

Рекомендуется добавлять в раздел не слишком много сущностей (20-30), чтобы излишне не замедлять работу с каталогами.

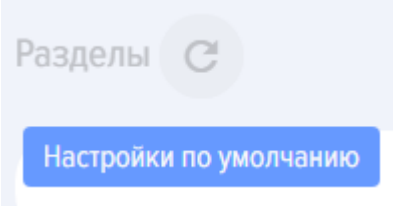


Разделы будут отсортированы впоследствии по алфавиту.

Чтобы изменить название раздела, нужно кликнуть по карандашу возле него, затем в окне ввода внести изменения и нажать на значок карандаша «Изменить».

Чтобы удалить раздел, нужно кликнуть по крестику возле него.

Перед удалением раздела рекомендуется сначала перенести из него содержимое, иначе оно будет потеряно.



Элемент "Настройки по умолчанию" предназначен для сброса настроек разделов.