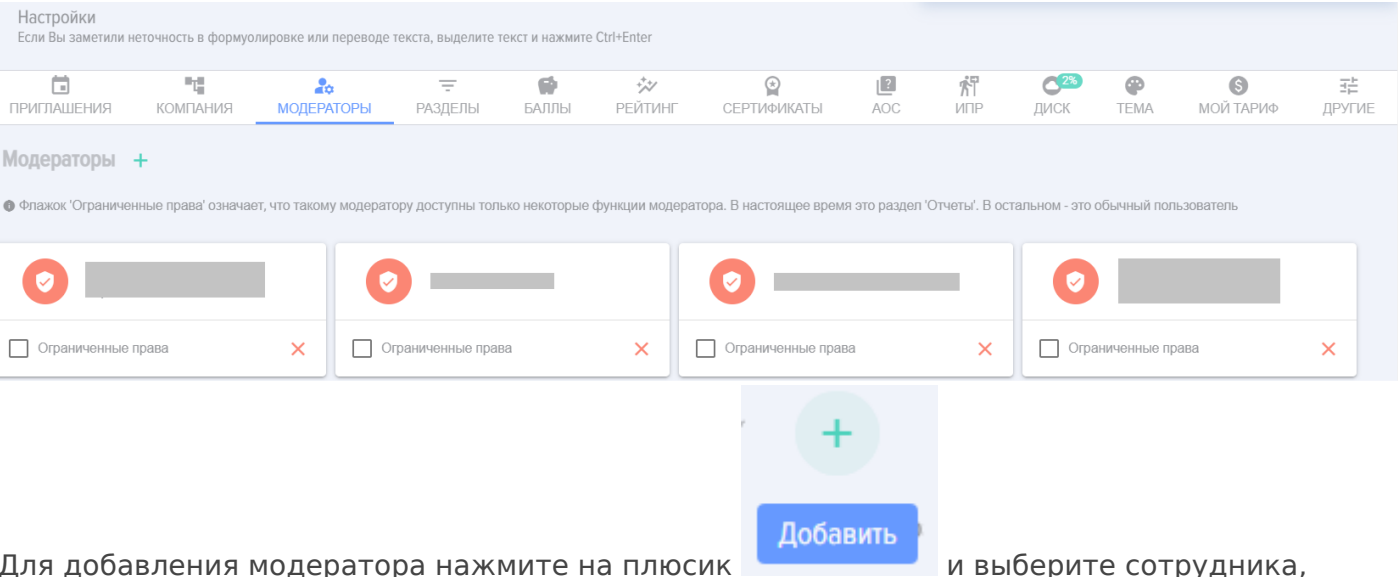


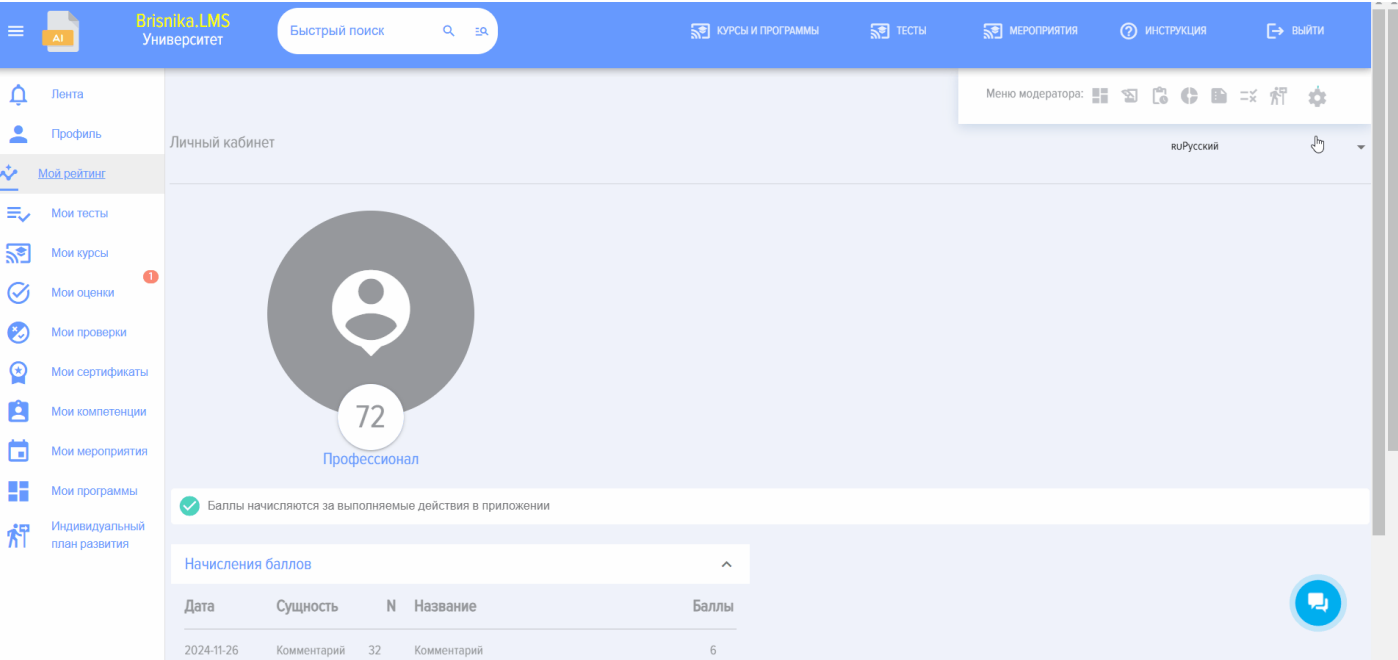
Модераторы приложения

В разделе «Модераторы» представлена возможность добавлять, удалять модераторов приложения.

Первого модератора всегда добавляет администратор вашего портала (CRM- или ERP-системы).



Для добавления модератора нажмите на плюсики и выберите сотрудника, которого хотите добавить в модераторы.

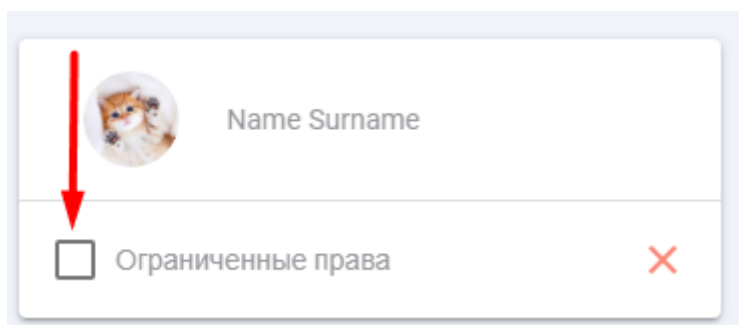


Для удаления модератора нажмите на крестик в карточке того модератора, которого вы хотите удалить

Важно! Администратор портала не имеет некоторых прав в приложении которые имеет Модератор.

Модератор с ограниченными правами. Имеется возможность добавления модератора с ограниченными правами, а именно, построением отчётов.

Такая роль может быть, например, у помощника руководителя подразделения, ответственного за обучение в подразделении. Такой сотрудник имеет доступ ко всем отчётам как модератор, а в остальном - это сотрудник с обычными правами.



The image shows a user profile form. At the top, there is a circular profile picture of a cat and the text 'Name Surname'. Below this, there is a checkbox labeled 'Ограниченные права' (Limited rights). A red arrow points to this checkbox. To the right of the checkbox, there is a red 'X' icon.

Revision #1

Created 10 June 2025 02:54:19 by Admin

Updated 10 June 2025 02:54:19 by Admin