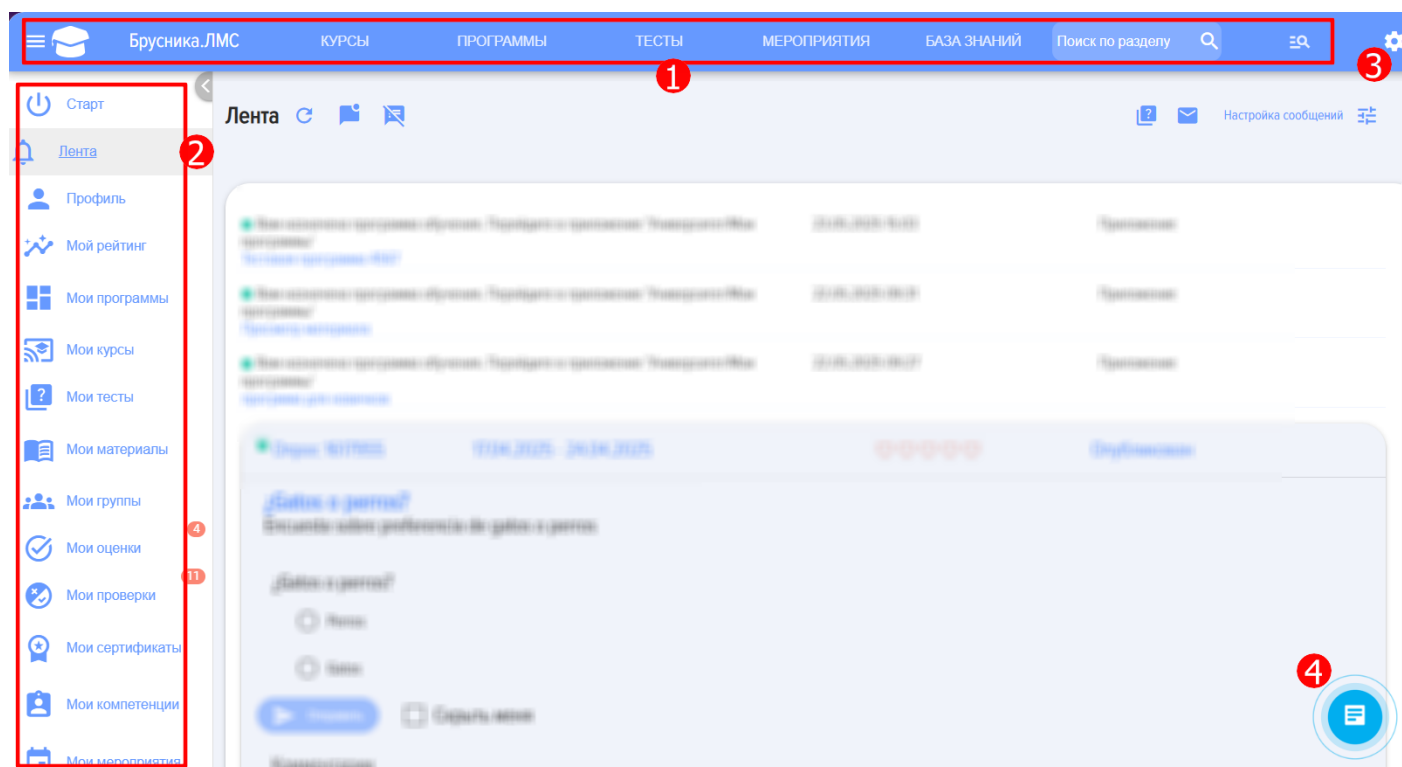


Главная страница

Общий вид и навигация

Главный экран приложения выглядит следующим образом:



Состоит из следующих блоков:

1 - Меню приложения, доступно всем сотрудникам.

2 - Личный кабинет сотрудника. У каждого сотрудника собственные данные в личном кабинете.

3 - Меню модератора приложения. Элемент доступен только модераторам приложения или администраторам CRM-, ERP-системы.

4 - Открытая линия. Сюда можно написать по любым вопросам и получить консультацию, техническую поддержку.

После первой установки приложения необходимо добавить модератора приложения:
Настройки приложения - Модераторы - Добавить.

Личный кабинет

В личном кабинете сотруднику доступны следующие вкладки:

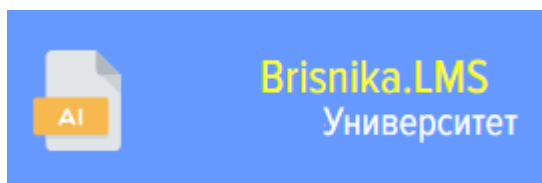
- Старт - страница с информацией по приложению.
- Пункты с Ленты до Индивидуального плана развития - пункты для сотрудника. Описаны отдельно.
- **Отчеты.** Сотрудник может строить отчеты по себе, руководитель - по себе и своим подчиненным, модератор с ограниченными правами - по всем сотрудникам.
- Инструкция. Ссылка на актуальную версию инструкции пользователя.
- Изменить меню. Работает следующим образом. У модератора приложения имеется три опции выбора:
 - **Показывать.** Если модератор выбрал этот вариант, то этот пункт **будет** показан у всех сотрудников.
 - **Не показывать.** Если модератор выбрал этот вариант, то этот пункт **не будет** показан у всех сотрудников.
 - **На усмотрение пользователя.** Если выбран этот вариант, то каждый пользователь сам сможет скрывать или не скрывать этот пункт меню.
- Меню выбора **языка приложения.** Меню доступно всем сотрудникам. Приложение доступно на 11 языках. Каждый сотрудник может установить язык для себя персонально и при следующем входе в приложение оно будет отображаться на выбранном ранее языке.

Меню сверху

Меню состоит из следующих элементов:

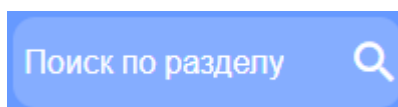


- элемент сворачивает меню личного кабинета.

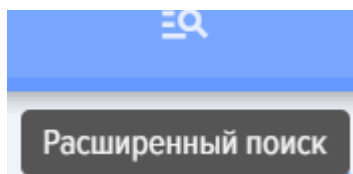


- логотип приложения. Название и логотип приложения

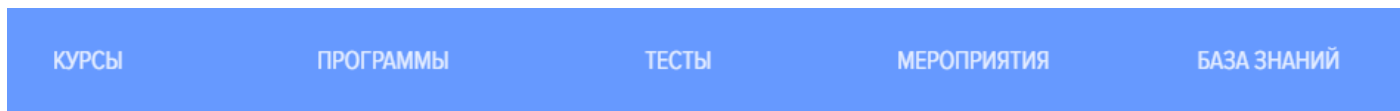
можно поменять в Настройках приложения: Настройки - Тема. Обращаем внимание, что функция платная. Приобрести подписку на Тему можно в разделе Мой тариф - Тема.



- поиск по разделу. Быстрый поиск осуществляет поиск по разделу в котором находится пользователь.



- расширенный поиск. Поиск всему приложению.



- каталог курсов, программ, тестов, мероприятий и база знаний.

Все элементы являются сквозными и представлены на всех страницах приложения, у всех сотрудников. Каждый элемент можно скрыть в настройках приложения (Настройки - Настройки приложения - Другие). Тогда он **не будет виден** сотрудникам, **но виден модератору**.

Управление приложением и настройки

Данный раздел виден только модераторам приложения. В нем осуществляется:

- Управление учебным процессом.
- Настройки приложения.

Более подробное описание в отдельном разделе.

Revision #3

Created 25 May 2025 09:38:15 by Admin

Updated 9 June 2025 03:28:33 by Admin