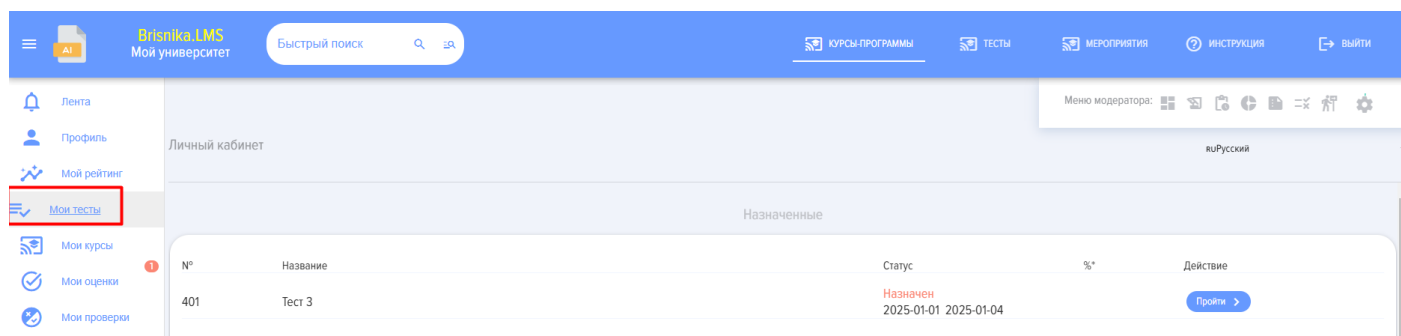


# Мои тесты



В разделе представлено 2 блока тестов сотрудника:

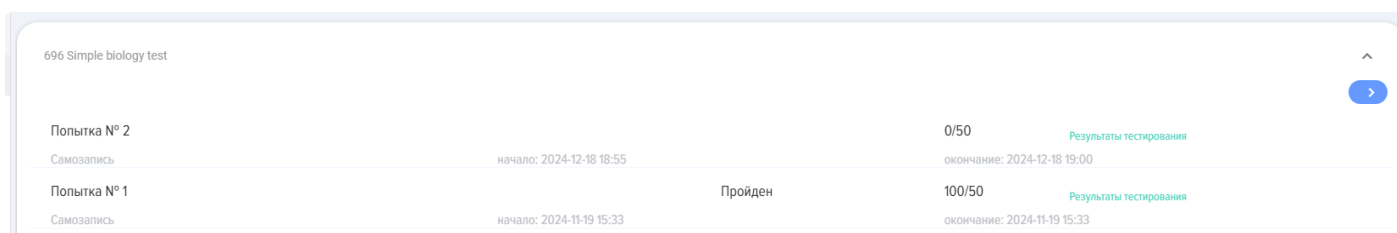
- Назначенные тесты;
- Пройденные или в процессе.

Назначенные тесты - тесты, назначенные модератором.

Пройденные или в процессе - при нажатии на кнопку «Пройти», тест переместится из раздела «Назначенные» в раздел «Пройденные или в процессе».

При повторном назначении, тест вновь попадает в верхний список «Назначенные».

В разделе «Пройденные или в процессе» можно раскрыть тест соответствующим элементом и увидеть все попытки прохождения теста:



Список тестов содержит следующие элементы:

- номер,
- название теста,
- статус,
- процент правильных ответов / проходной процент,
- активный элемент для прохождения теста.

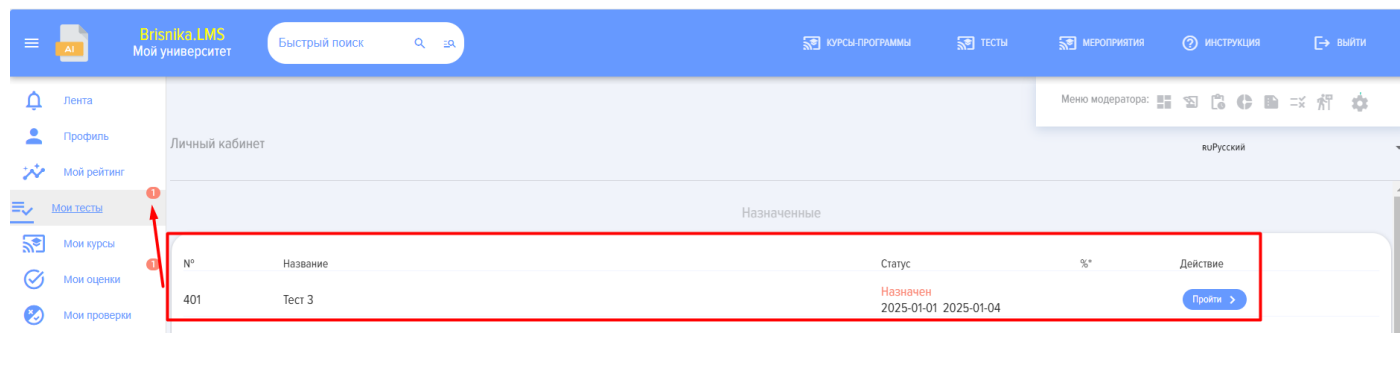
Статусы у теста могут быть следующие:

- пройден/не пройден;

- назначен/самозапись.

У пройденных тестов может быть кнопка «Показать результаты». Зависит от настроек в тесте поля «Результаты тестирования».

Если у сотрудника есть назначенные тесты, то в меню отображается их количество в красном кружке.



The screenshot shows the Brijanka LMS interface. The top navigation bar includes a search bar and links to 'КУРСЫ ПРОГРАММЫ', 'ТЕСТЫ', 'МЕРОПРИЯТИЯ', 'ИНСТРУКЦИЯ', and 'ВЫЙТИ'. The left sidebar contains a menu with items like 'Лента', 'Профиль', 'Мой рейтинг', 'Мои тесты' (highlighted with a red badge), 'Мои курсы', 'Мои оценки', and 'Мои проверки'. The main content area is titled 'Личный кабинет' and 'Назначенные'. A table lists assigned tests:

№	Название	Статус	%*	Действие
401	Тест 3	Назначен 2025-01-01 2025-01-04		Пройти >

Revision #1

Created 21 April 2025 07:56:18 by Admin

Updated 21 April 2025 07:56:18 by Admin