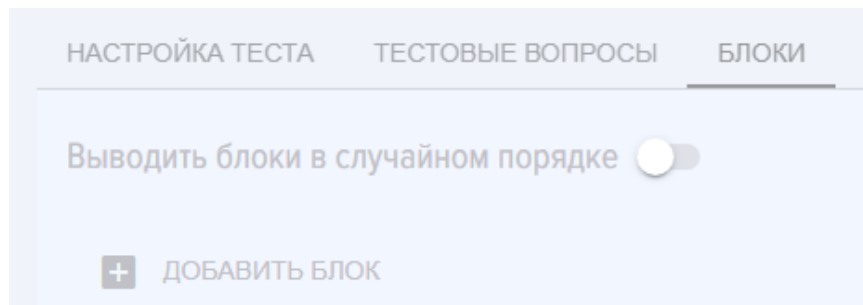


# Блоки

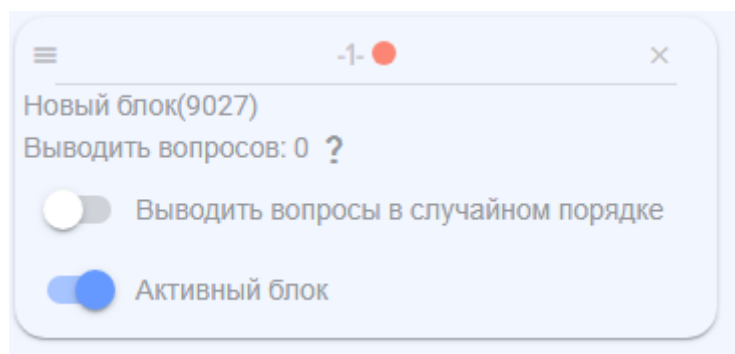
Вкладка «Блоки» выглядит следующим образом:



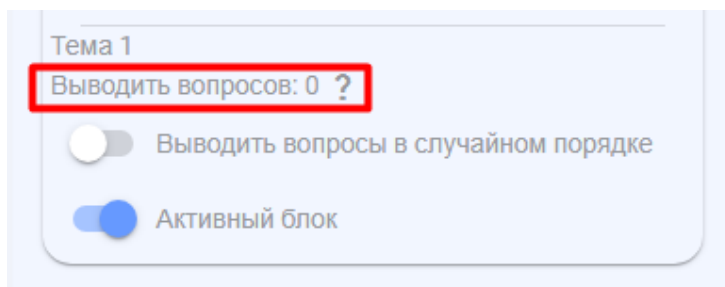
Вкладка блоки предназначена для создания тематических боков внутри теста. Это позволяет создать общую базу тестовых вопросов, но тестирование настраивать в зависимости от целевой аудитории. Например, у какой-то группы сотрудников западает одна тема. Соответственно тест можно настроить таким образом, чтобы сотрудники проходили тестирование только по конкретному тематическому блоку. Вопросы из других тематических блоков можно не выводить.

Выводить блоки в случайном порядке. По умолчанию не активно и блоки выводятся в том порядке, в котором созданы. Если активировать, то активные блоки будут выводиться в случайном порядке.

Для создания блока нажмите на плюс Добавить блок. Будет создан новый тематический блок.







Тема 1

Выводить вопросов: 0 ?

☐ Выводить вопросы в случайном порядке

☒ Активный блок

- сколько выводить вопросов тестируемому

из блока. По умолчанию стоит 0 - выводятся все вопросы блока. Если поставить любую цифру, то будет выводиться соответствующее количество вопросов. Количество выводимых вопросов всегда должно быть меньше или равно общему количеству вопросов в блоке.

Выводить вопросы в случайном порядке. По умолчанию не активно. Это значит, что вопросы будут выводиться в том порядке, в котором они заведены. При активации вопросы будут выводиться в случайном порядке.

**ВАЖНО!. Настройка блоков имеет приоритет перед настройкой всего теста. То есть, если в тесте стоит настройка не выводить вопросы в случайном порядке, а в блоке выводить - то в этом блоке вопросы будут выводиться в случайном порядке.**

Активный блок. По умолчанию активно. При деактивации блок будет неактивен и вопросы блока не будут выводиться тестируемому.

После того, как созданы Блоки, при создании вопросов необходимо будет привязывать их к блокам.

---

Revision #1

Created 21 April 2025 07:56:23 by Admin

Updated 21 April 2025 07:56:23 by Admin