

Программы

- [Для чего нужен модуль Программы](#)
- [Интерфейс модуля программы](#)
- [Создание программы](#)
- [Удаление программы](#)
- [Статусы курса](#)

Для чего нужен модуль Программы

Модуль "Программы" предназначен для формирования комплексных программ развития. Например, таких как Адаптация новичков, Обучение кадрового резерва и др. С помощью программы вы можете сформировать абсолютно любой сценарий обучения и развития.

Программы можно формировать из следующих модулей:

- [курсы](#),
- [тесты](#),
- [уроки](#) (например, добавить в урок PDF-файл, регламент, презентацию, ссылки, материалы, лонгрид и т.д.),
- [мероприятия](#) (например, создать мероприятие Встреча с Руководителем).

Программы формируются из модулей параллельно и/или последовательно.

Последовательные модули формируют уровни (это может быть День, Этап обучения, Уровень). В одном уровне (параллельные модули) может находиться любое количество модулей, это значит, что на этом уровне все их необходимо пройти.

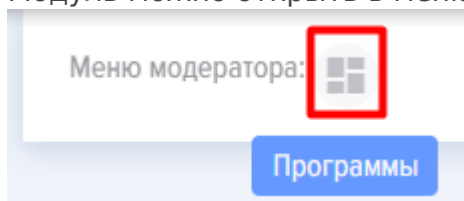
После создания программы ее можно назначать сотрудникам, группам (при добавлении сотрудника в группу, ему автоматически будет сделано назначение программы), новичкам (всем вновь добавленным на портал сотрудникам будет автоматически назначаться программа).

Список сотрудников можно менять: при добавлении - сотруднику будет назначена программа, при удалении - он будет продолжать присутствовать в отчётах.

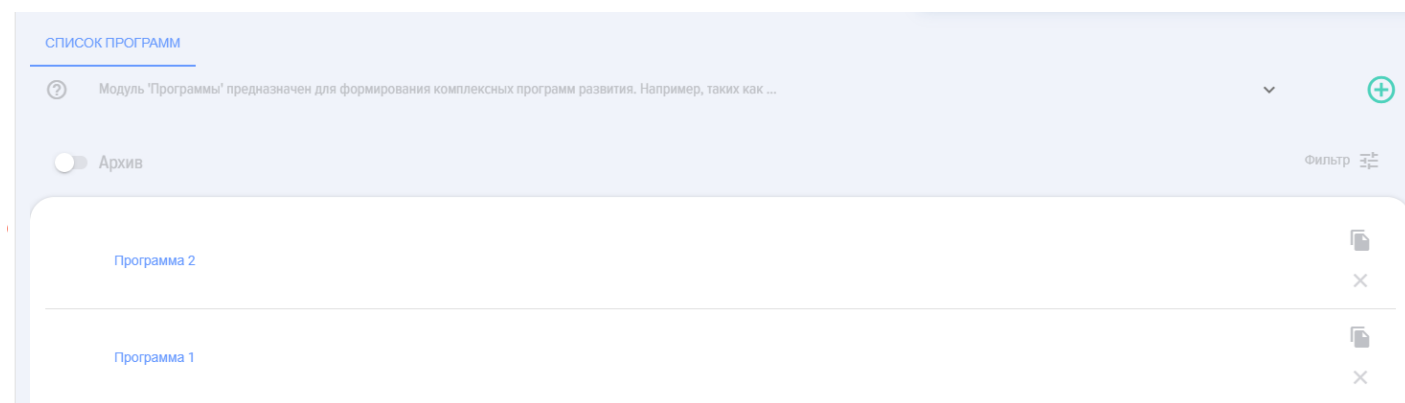
Назначенную программу нельзя менять. Можно создать копию и назначить новую программу.

Интерфейс модуля программы

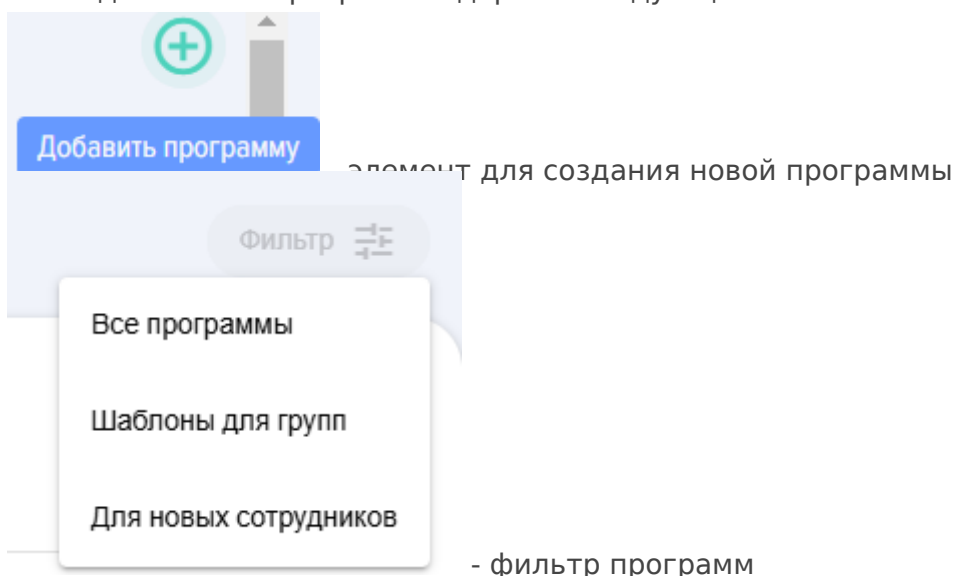
Модуль можно открыть в меню модератора нажав на элемент



При нажатии открывается вкладка Список программ.



- Вкладка список программ содержит следующие элементы:



Программа 2

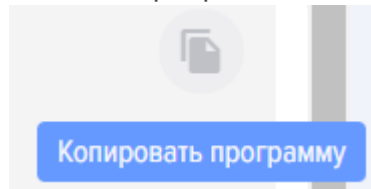


Программа 1



- список текущих программ.

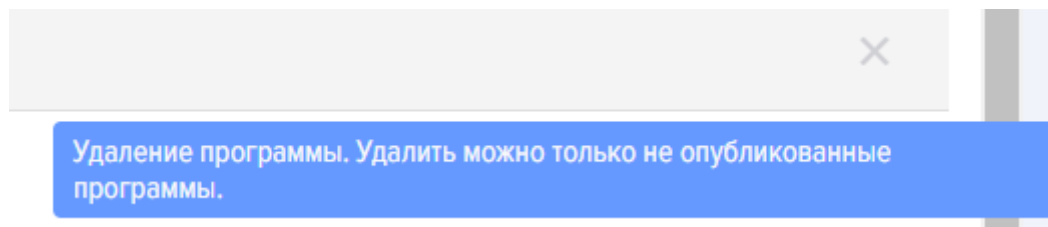
Каждая программа содержит:



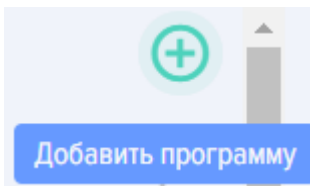
- элемент для копирования программы;



- элемент для удаления программы. Удалить можно только неопубликованные программы. Если программа опубликована, то удалить её нельзя:



Создание программы



Для создания программы нажмите на элемент