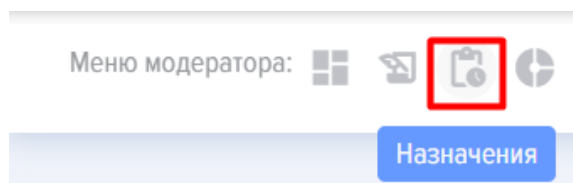


# Назначения

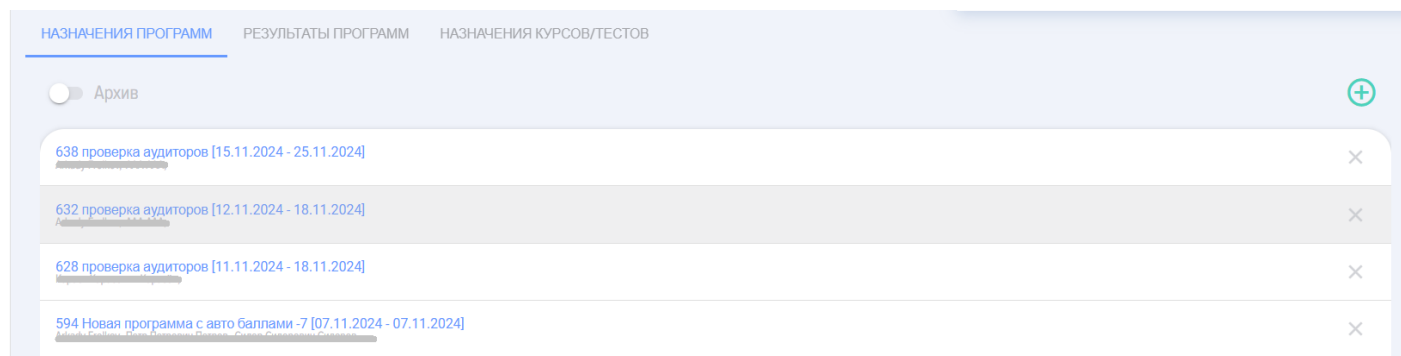
- [Назначения обучения/тестирования](#)
- [Назначения программ](#)
- [Результаты программ](#)
- [Назначения курсов/тестов](#)
- [Удаление назначения курсов/тестов](#)
- [Редактирование назначения курсов/тестов](#)
- [Архивирование назначения курсов/тестов](#)
- [Создание назначения для новых сотрудников](#)

# Назначения обучения/тестирования

Модераторам приложения назначения доступны в меню модератора



Главная страница назначений выглядит следующим образом:



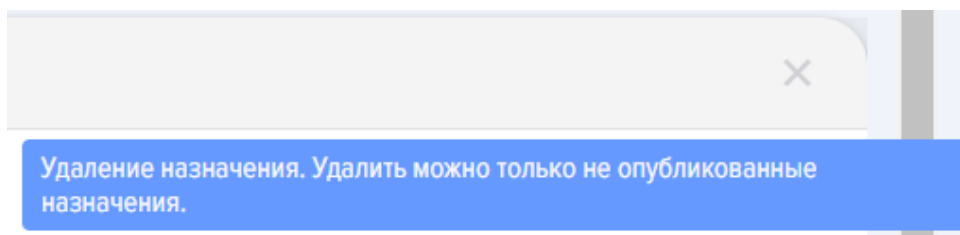
Содержит три вкладки:

- Назначения программ - откуда происходит назначения программ;
- Результаты программ - содержат текущие результат прохождения программ;
- Назначения курсов/тестов - откуда происходит назначения курсов/тестов.

# Назначения программ

Вкладка Назначения программ содержит текущие назначения и элемент для создания нового назначения.

Каждое назначение содержит элемент для удаления назначения - крестик. При этом удалять можно только те назначения, которые не публиковали.



Архив. В архив можно перенести назначение, предварительно сняв его с публикации.

Создание назначения. Для создания нового назначения нажмите на плюсики

